


# P06 - OCELOVÝ POKLOP 2000x1200mm S RÁMEM - ORL

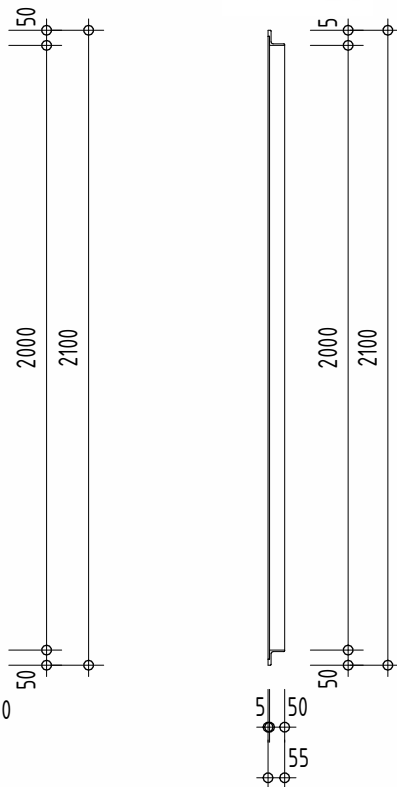
## PŮDORYS

1 : 25




## ŘEZ B-B

1 : 25

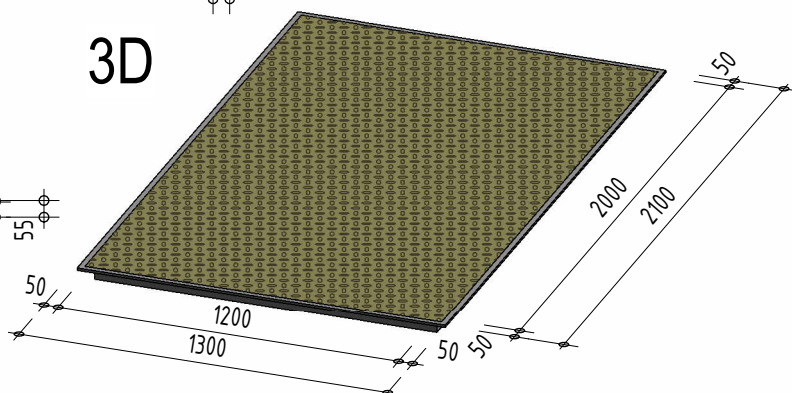


## ŘEZ A-A

1 : 25



## 3D



Specifikace	Hmotnost	Počet	Hmotnost celkem
-------------	----------	-------	-----------------

P06

Ocelový poklop: 2000x1200mm

Ocelový poklop 2000x1200mm s rámem

Ocelový plech s oválnými výstupky tl. 5mm. Rám z válcovaného profilu L50/50/5mm s lemováním pásovinou 20/5mm.

Povrchová úprava: Žárové zinkování

133,03 kg

1

133,03 kg